# ENCUESTA NACIONAL DE TRABAJO INFANTIL

## ENTI 2025

OCTUBRE **2026**

## PRINCIPALES RESULTADOS

INEGI

inegi.org.mx

# ¿POR QUÉ MEDIR EL **TRABAJO INFANTIL?**

Las **estadísticas de trabajo infantil** permiten:

- **Visibilizar** la magnitud del problema.
- **Identificar** grupos y territorios con mayor riesgo.
- **Orientar el diseño** de políticas públicas.
- **Dar seguimiento** a compromisos nacionales e internacionales.
- **Apoyar la evaluación** de avances.
- **Fortalecer** la protección de derechos.
- **Sensibilizar** a la sociedad.

# REFERENTES **INTERNACIONALES**

| C138 OIT | C182 OIT | 18.ª CIET | ONU | ODS |
|---|---|---|---|---|
| Convenio sobre la edad mínima de admisión al empleo, 1973<br><br>**Ratificado en 2015** | Convenio sobre las peores formas de trabajo infantil, 1999<br><br>**Ratificado en 2000** | Resolución sobre estadísticas de trabajo infantil | Convención sobre los Derechos del Niño, 1989 | Objetivo 8, a través de la meta 8.7, plantea poner fin al trabajo infantil |

OIT: Organización Internacional del Trabajo.
CIET: Conferencia Internacional de Estadísticos del Trabajo.
ONU: Organización de las Naciones Unidas.
ODS: Objetivo de Desarrollo Sostenible.

inegi.org.mx

INEGI

# LEGISLACIÓN **NACIONAL**

- **Constitución Política de los Estados Unidos Mexicanos (CPEUM)**
  Prohíbe el trabajo por debajo de los 15 años, así como en labores insalubres o peligrosas, trabajos nocturnos y tiempo extraordinario; jornada máxima de 6 horas diarias para los mayores de 15 años y menores de 16 años de edad (Art. 123, fracc. I, III y XI).

- **Ley Federal del Trabajo (LFT)**
  Precisa las labores peligrosas e insalubres y establece las restricciones en sectores económicos específicos en horario y duración de la jornada laboral (Art. 175 y 176).

- **Ley General de los Derechos de Niñas, Niños y Adolescentes**
  Estipula los derechos de niñas, niños y adolescentes (Art. 1, 30 bis, 39 y 47).

# ¿QUÉ ES EL **TRABAJO INFANTIL?**

**Son las actividades que privan a niñas, niños y adolescentes de su infancia, potencial y dignidad,** y que afectan su desarrollo físico o mental. También incluye aquellas que, por su naturaleza o por las condiciones en que se realizan, ponen en riesgo su salud, seguridad o integridad.

| Trabajo infantil |
| --- |
| Personas ocupadas[1] **debajo de la edad mínima** (5-14 años) |
| Personas ocupadas **de 15 a 17 años en ocupación peligrosa**[2] |
| Personas **de 5 a 17 años en trabajo doméstico no remunerado** en condiciones no adecuadas[3] |

[1] Personas en la producción o prestación de servicios a cambio de una remuneración o beneficio en un periodo de referencia determinado.
[2] Comprende actividades como las agropecuarias, minería, construcción; lugares de trabajo en alturas, bares, cantinas, basureros; jornadas nocturnas, cargar cosas pesadas, horarios prolongados, entre otros.
[3] Actividades domésticas en horarios prolongados o con exposición a químicos, cortaduras, quemaduras, cargar cosas pesadas, entre otros.

inegi.org.mx

# DISEÑO **MUESTRAL**

**Población de estudio**
Niñas, niños y adolescentes de 5 a 17 años

**Marco muestral**
Marco de muestreo de viviendas del INEGI

**Cobertura geográfica**
- Nacional
- Tipo de localidad
- Entidad federativa

**Periodo del levantamiento**
Del 6 de octubre de 2025 al 2 de enero de 2026

**Esquema de muestreo**
Probabilístico, estratificado, trietápico, y por conglomerados

**Unidades de observación**
Hogares y residentes habituales de las viviendas

**Unidad de muestreo**
Vivienda particular

**Tamaño de la muestra**
78 342 viviendas

inegi.org.mx

# OBJETIVO **GENERAL**

**Ofrecer información actualizada sobre:**

- La **magnitud del trabajo infantil** en personas de 5 a 17 años y sus características sociodemográficas.
- Las **características laborales** de las personas ocupadas de 5 a 17 años.
- La participación de las niñas y niños de 5 a 17 años en **actividades domésticas no remuneradas** en sus hogares.
- Aportar información para el **diseño, implementación y evaluación de las políticas públicas** para la atención del trabajo infantil.

# OBJETIVOS **ESPECÍFICOS**

**Proporcionar información sobre:**

- Las **características de las viviendas** con población de 5 a 17 años, así como la disponibilidad de servicios básicos y de bienes.
- Los **aspectos sociodemográficos y laborales** de la población de 5 a 17 años.
- Los **problemas económicos** de los hogares con población de 5 a 17 años, así como sobre el acceso de las personas residentes a pensiones, jubilaciones y programas sociales gubernamentales.
- El **trabajo infantil y el trabajo peligroso,** tomando como referencia la edad mínima de acceso al trabajo y las ocupaciones peligrosas que define la Ley Federal del Trabajo (LFT).
- Aspectos sobre las **condiciones laborales y consecuencias** del trabajo en la ocupación de la población de 5 a 17 años.
- La relación entre la participación en **actividades económicas y la situación educativa** de la población de 5 a 17 años.
- La población de 5 a 17 años que realiza quehaceres domésticos en **condiciones no adecuadas.**

# INSTRUMENTOS DE **CAPTACIÓN**

**Cuestionario de viviendas, hogares y personas**

(toda la población)

**Cuestionario de ocupación y empleo**

(personas de 12 años y más)

**Cuestionario de actividades**

- personas de 5 a 11 años
- personas de 12 a 17 años

inegi.org.mx

ENCUESTA NACIONAL DE TRABAJO INFANTIL 2025

# PRINCIPALES RESULTADOS

## CUARTO TRIMESTRE DE 2025

INEGI

inegi.org.mx

# Distribución de la población de 5 a 17 años que realizó trabajo infantil según forma de trabajo

(porcentaje)

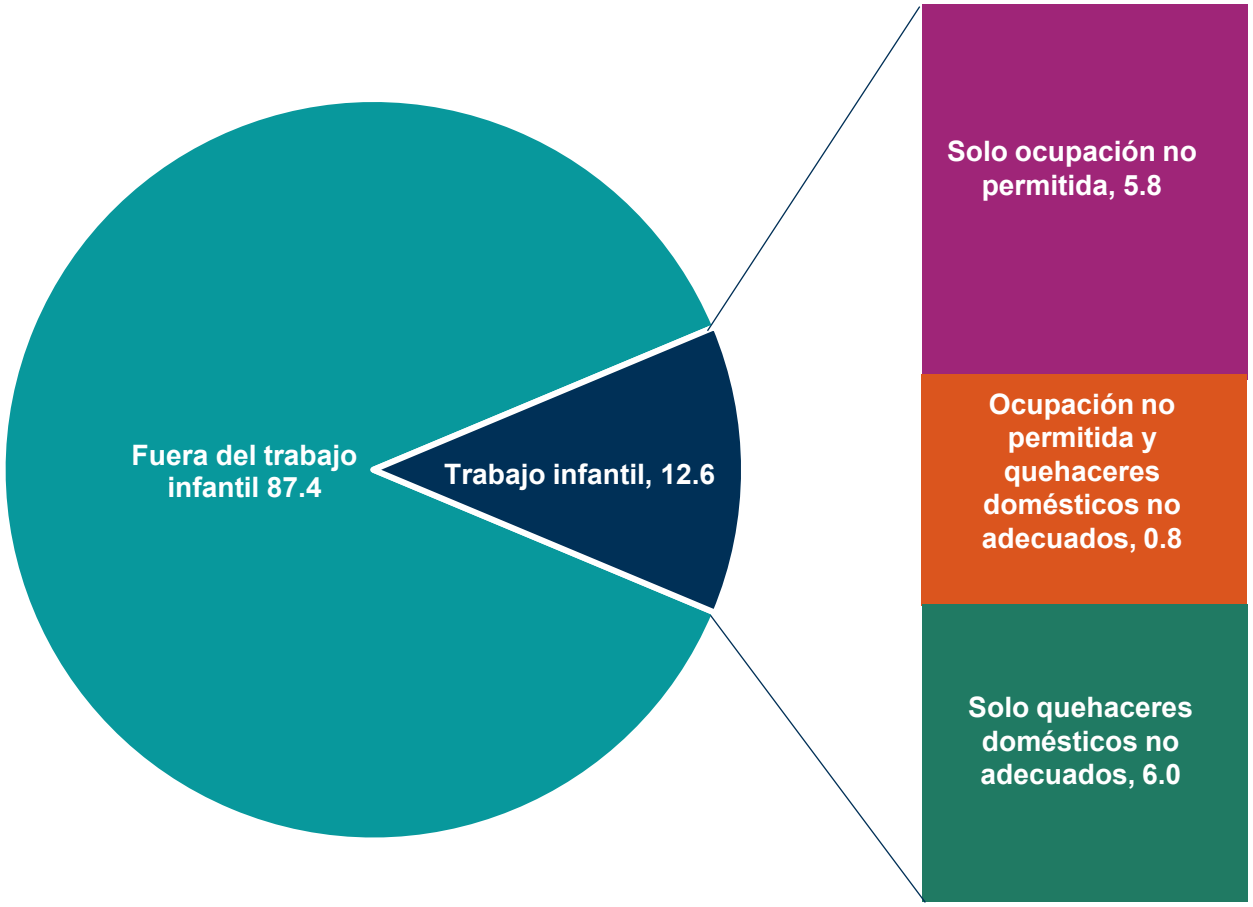


Fuente: INEGI. Encuesta Nacional de Trabajo Infantil (ENTI), 2025.

inegi.org.mx

# Trabajo infantil en 2025

**Niñas, niños y adolescentes de 5 a 17 años**
27.6 millones

- **Condición de ocupación**
  - **Población no ocupada**
    25.6 millones
    (92.8 %)
  - **Población ocupada** [1/]
    2 millones
    (7.2 %)
    - **En ocupación permitida**
      0.2 millones
      (8.5 %)
    - **Por debajo de la edad mínima**
      0.8 millones
      (40.4 %)
    - **En ocupación peligrosa** [3/]
      1 millón
      (51.2 %)
    - → **En ocupación no permitida** [4/]
      1.8 millones
      (6.6 %)
- **Condición de quehaceres domésticos**
  - **Población que realiza quehaceres domésticos** [2/]
    19.1 millones
    (69.2 %)
    - **En horarios prolongados**
      0.5 millones
      (2.5 %)
    - **En condiciones peligrosas**
      1.4 millones
      (7.4 %)
    - → **En condiciones no adecuadas** [5/]
      1.9 millones
      (6.8 %)
    - **En condiciones adecuadas**
      17.2 millones
      (90.2 %)
  - **Población que no realiza quehaceres domésticos**
    8.5 millones
    (30.8 %)

→ **Trabajo infantil** [6/]
3.5 millones
(12.6 %)

1/ Personas en la producción o prestación de servicios a cambio de una remuneración o beneficio en un periodo de referencia determinado.
2/ Comprende los servicios de limpieza de la vivienda, tareas domésticas, cuidado de personas del hogar, entre otros.
3/ Comprende actividades como las agropecuarias, minería, construcción; lugares de trabajo en alturas, bares, cantinas, basureros; jornadas nocturnas, cargar cosas pesadas, horarios prolongados, entre otros.
4/ Ocupados en trabajos prohibidos debajo de la edad mínima o peligrosos; porcentaje respecto a la población total.
5/ Actividades domésticas en horarios prolongados o con exposición a químicos, cortaduras, quemaduras, cargar cosas pesadas, entre otros; porcentaje respecto a la población total.
6/ Los parciales no suman el total debido a que 0.2 millones de niñas, niños y adolescentes realizan ambas formas de trabajo infantil; porcentaje respecto a la población total.

Fuente: INEGI. Encuesta Nacional de Trabajo Infantil (ENTI), 2025.

inegi.org.mx

# Niñas, niños y adolescentes que realizan trabajo infantil según sexo

2015-2025

(millones de personas)

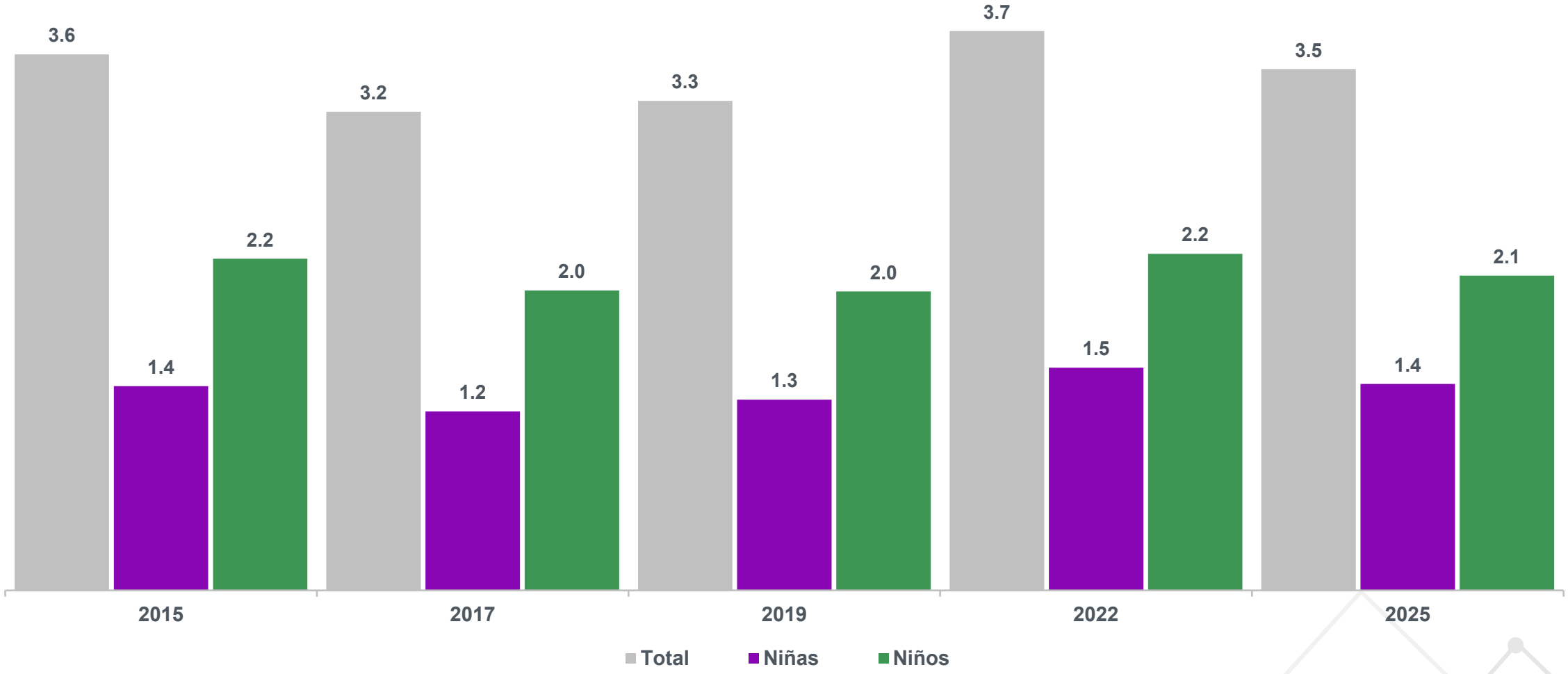


Fuente: INEGI. Módulo de Trabajo Infantil (MTI), 2015 y 2017; y Encuesta Nacional de Trabajo Infantil (ENTI), 2019, 2022 y 2025.

inegi.org.mx

# Tasa de trabajo infantil según sexo

2015-2025

(porcentaje respecto a la población de 5 a 17 años)

Fuente: INEGI. Módulo de Trabajo Infantil (MTI), 2015 y 2017; y Encuesta Nacional de Trabajo Infantil (ENTI), 2019, 2022 y 2025.

inegi.org.mx

# Niñas, niños y adolescentes según forma de trabajo infantil

2015-2025

(millones de personas)

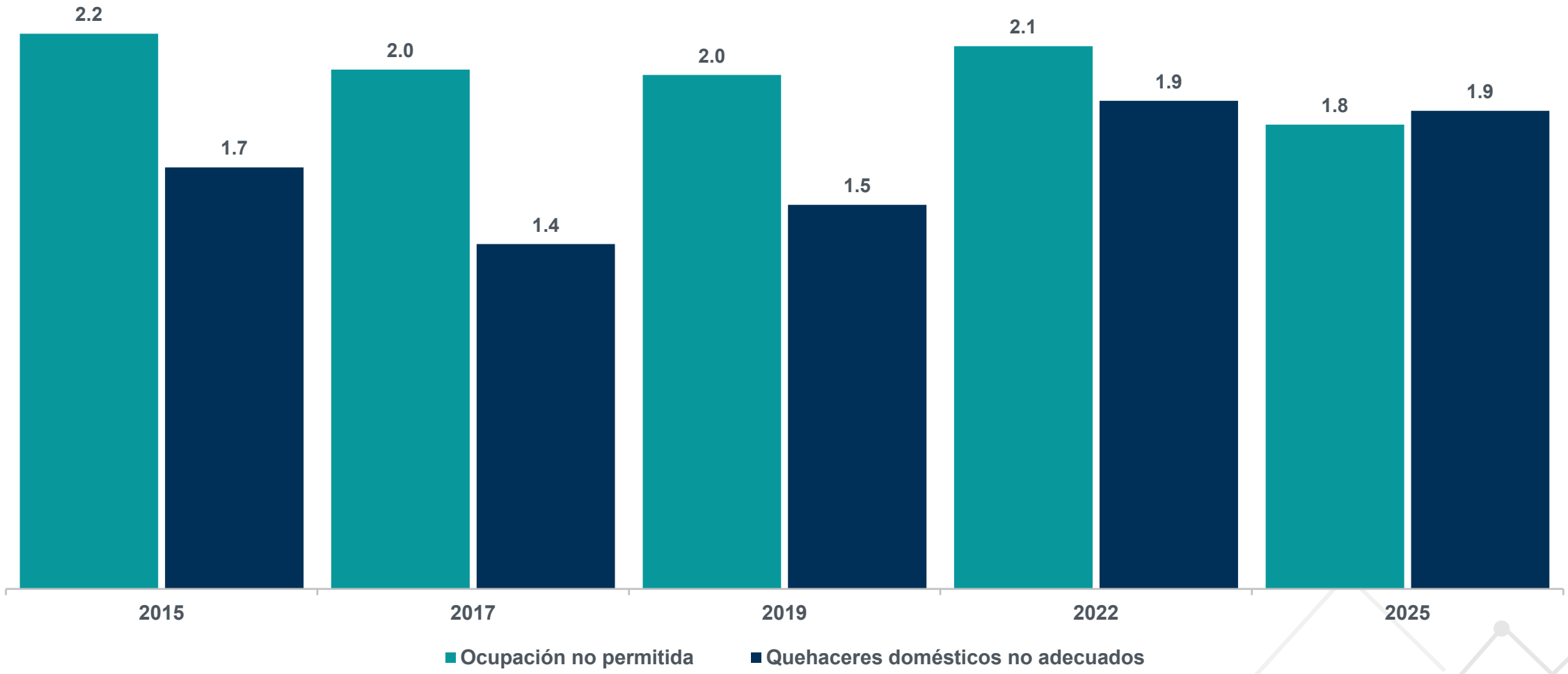


Nota: Los parciales pueden sumar más que el total debido a las niñas, niños y adolescentes que realizan alguna ocupación no permitida y quehaceres domésticos no adecuados.

Fuente: INEGI. Módulo de Trabajo Infantil (MTI), 2015 y 2017; y Encuesta Nacional de Trabajo Infantil (ENTI), 2019, 2022 y 2025.

inegi.org.mx

# Tasa de trabajo infantil según forma de trabajo

2015-2025

(porcentaje respecto a la población de 5 a 17 años)

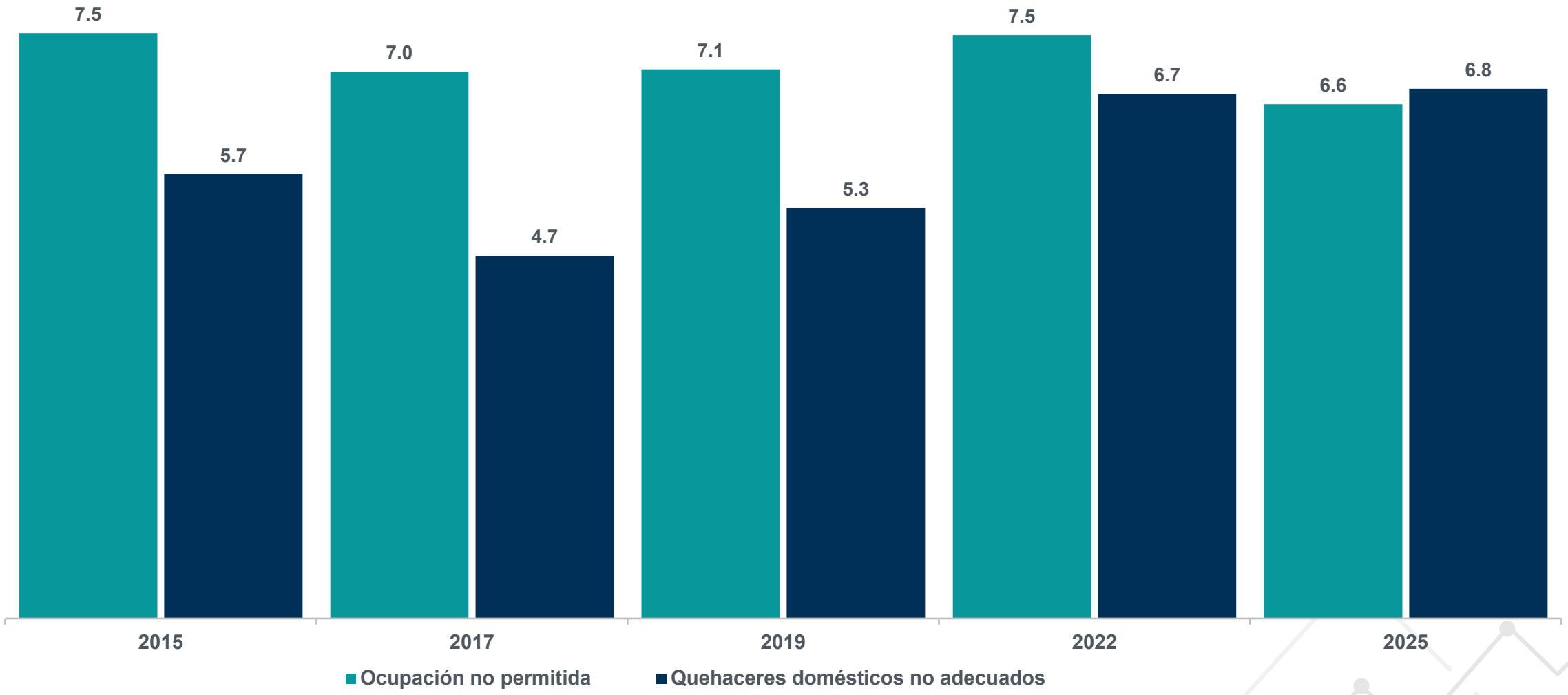


Nota: Los parciales pueden sumar más que el total debido a las niñas, niños y adolescentes que realizan alguna ocupación no permitida y quehaceres domésticos no adecuados.

Fuente: INEGI. Módulo de Trabajo Infantil (MTI), 2015 y 2017; y Encuesta Nacional de Trabajo Infantil (ENTI), 2019, 2022 y 2025.

inegi.org.mx

# Tasa de trabajo infantil según entidad federativa

(porcentaje respecto a la población de 5 a 17 años)

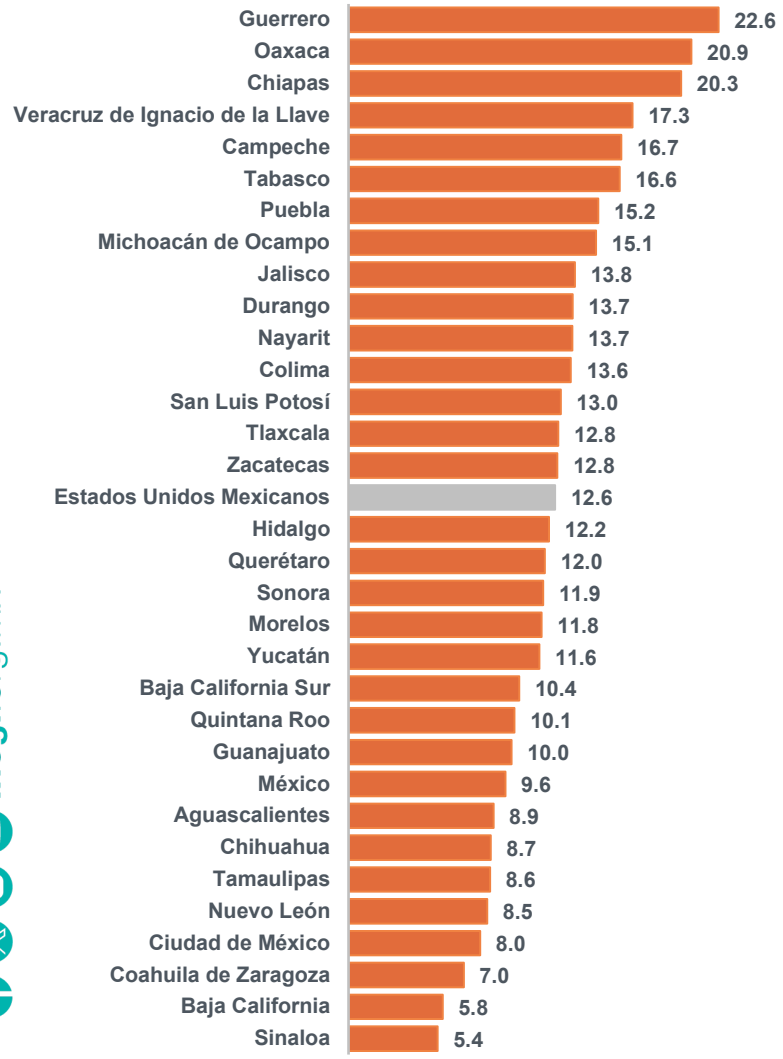

Fuente: INEGI. Encuesta Nacional de Trabajo Infantil (ENTI), 2025.

inegi.org.mx

# Tasa de ocupación no permitida según sexo

2007-2025

(porcentaje respecto a la población de 5 a 17 años)

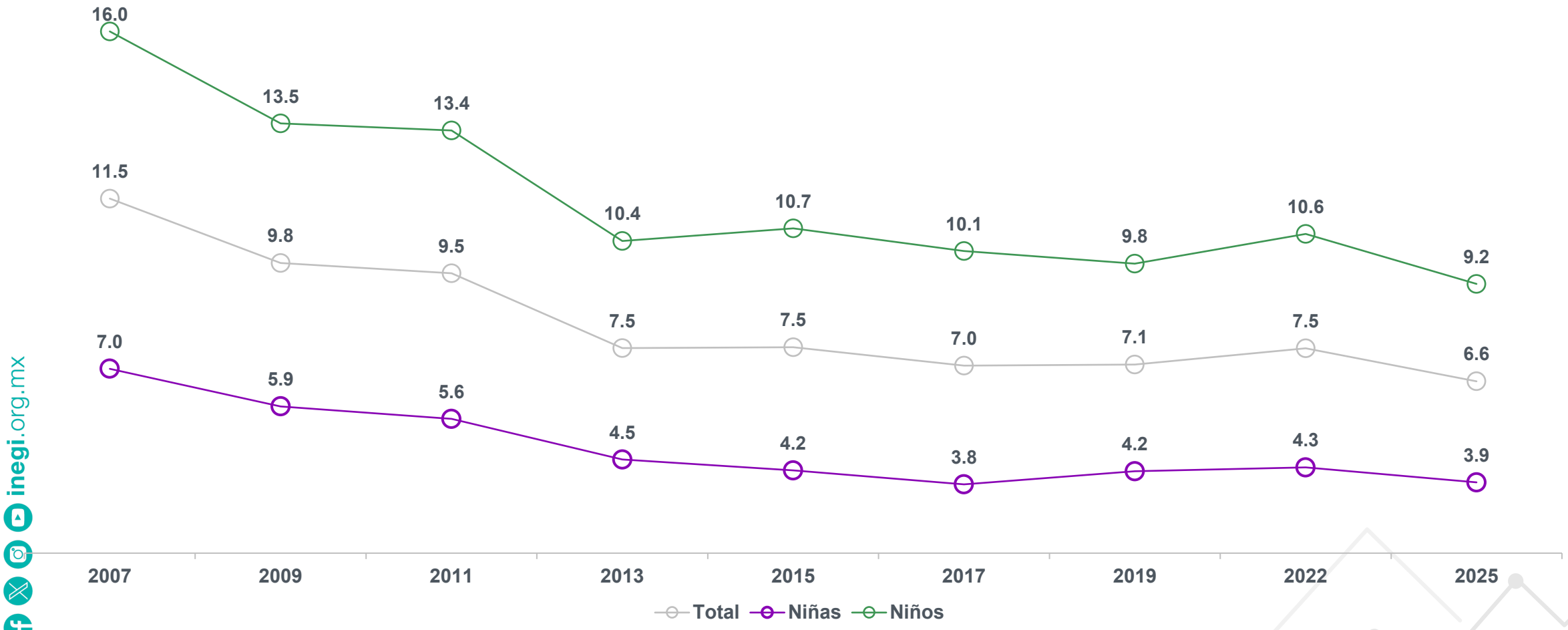


Fuente: INEGI. Módulo de Trabajo Infantil (MTI), 2007, 2009, 2011, 2013, 2015 y 2017; y Encuesta Nacional de Trabajo Infantil (ENTI), 2019, 2022 y 2025.

inegi.org.mx

# Tasa de ocupación no permitida según entidad federativa

(porcentaje respecto a la población de 5 a 17 años)

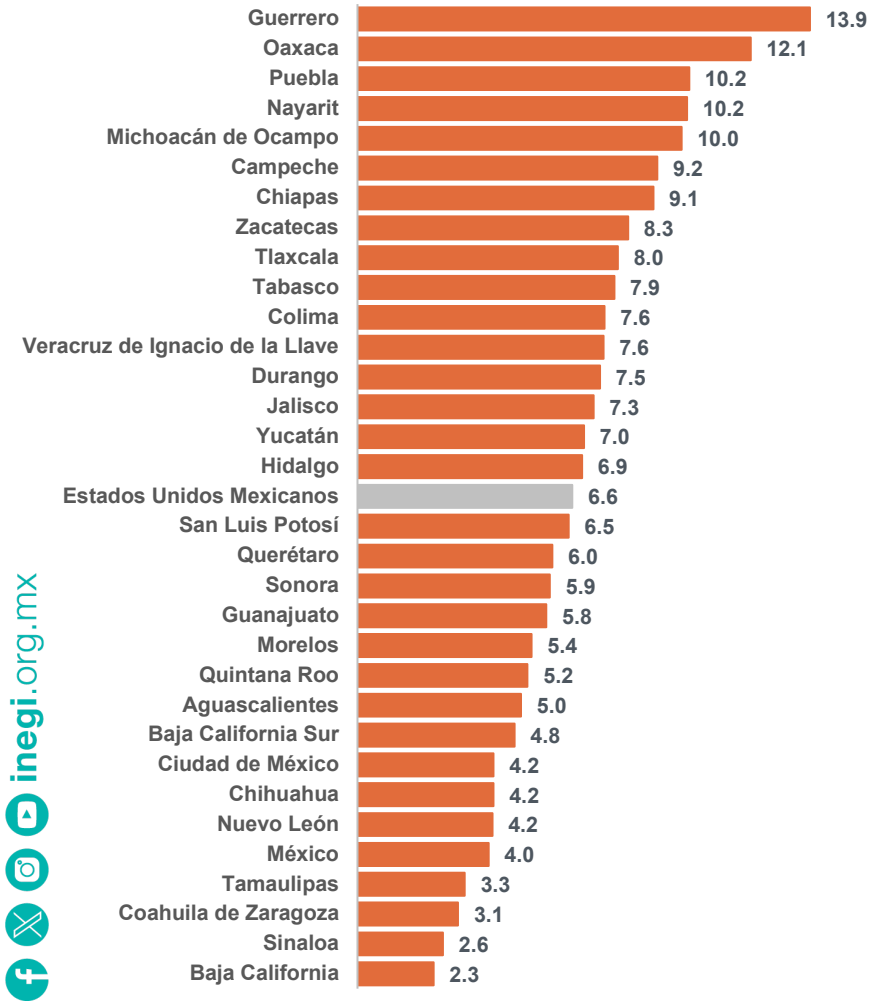


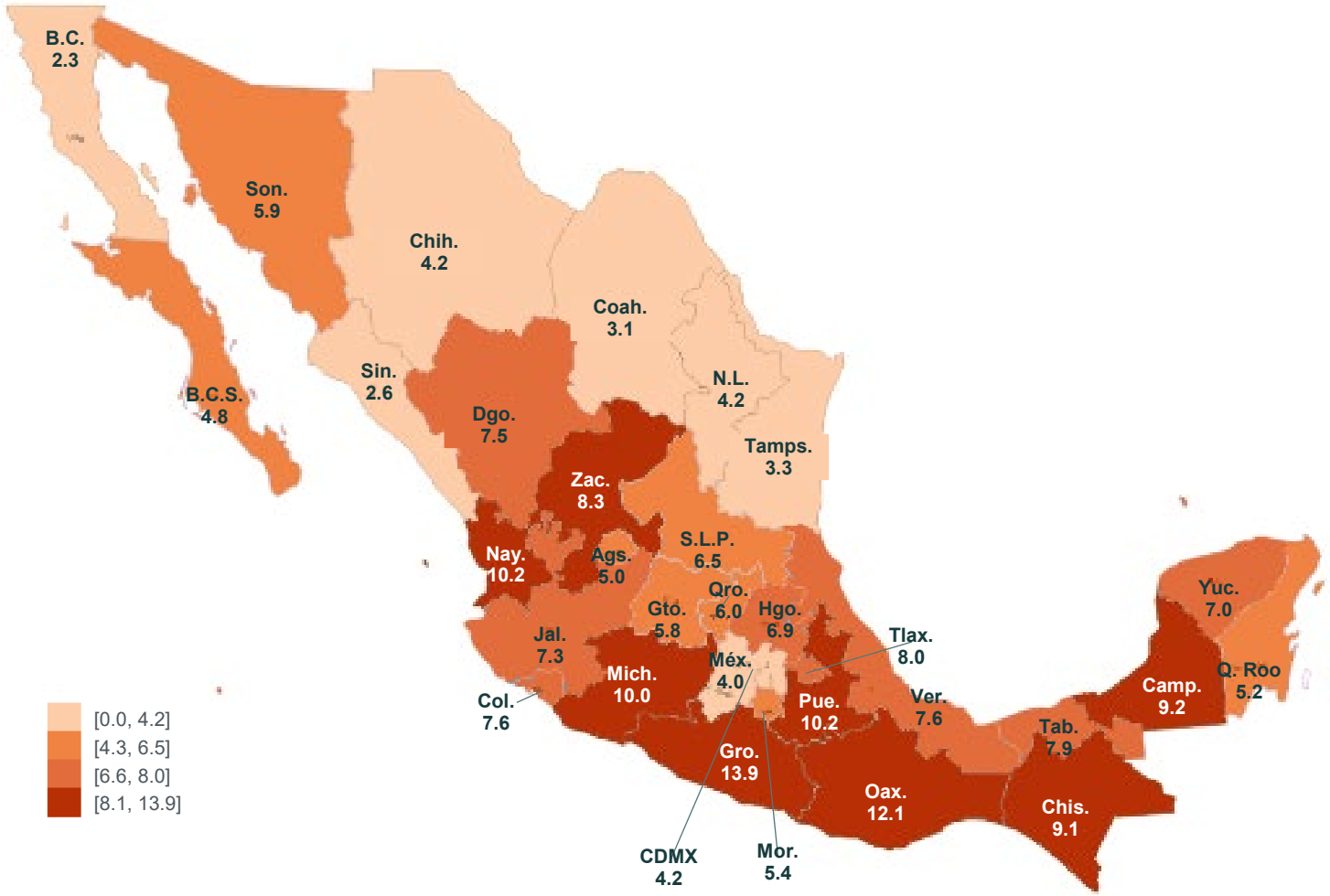


Fuente: INEGI. Encuesta Nacional de Trabajo Infantil (ENTI), 2025.

inegi.org.mx

## Distribución de la ocupación no permitida según sector de actividad y sexo
(porcentaje)

| Sector de actividad económica | Total | Niñas | Niños |
|---|---|---|---|
| **Ocupación no permitida** | **100.0** | **100.0** | **100.0** |
| Agropecuario | 27.7 | 14.1 | 33.2 |
| Industria manufacturera, extractiva, electricidad, gas y agua | 12.0 | 15.5 | 10.6 |
| Construcción | 6.9 | 0.1 | 9.7 |
| Comercio | 24.5 | 34.6 | 20.4 |
| Servicios | 27.3 | 35.3 | 24.1 |
| No especificado | 1.6 | 0.5 | 2.0 |

Fuente: INEGI. Encuesta Nacional de Trabajo Infantil (ENTI), 2025.

inegi.org.mx

## Distribución de la ocupación no permitida según motivo principal por el que trabaja y sexo

(porcentaje)

| Motivos por los que trabaja | Total | Niñas | Niños |
|---|---|---|---|
| **Ocupación no permitida** | **100.0** | **100.0** | **100.0** |
| El hogar necesita de su aportación económica | 6.6 | 4.7 | 7.4 |
| El hogar necesita de su trabajo | 9.8 | 10.3 | 9.7 |
| Aprender un oficio | 14.9 | 12.5 | 15.9 |
| Para pagar su escuela y/o sus propios gastos | 22.4 | 23.5 | 22.0 |
| Por gusto o solo por ayudar | 30.6 | 35.9 | 28.5 |
| Pago de deudas, no estudia y otra razón | 15.2 | 12.7 | 16.3 |
| No especificado | 0.3 | 0.5 | 0.2 |

Fuente: INEGI. Encuesta Nacional de Trabajo Infantil (ENTI), 2025.

inegi.org.mx

# Tasa de ocupación peligrosa según sexo

2017-2025

(porcentaje respecto a la población de 5 a 17 años)

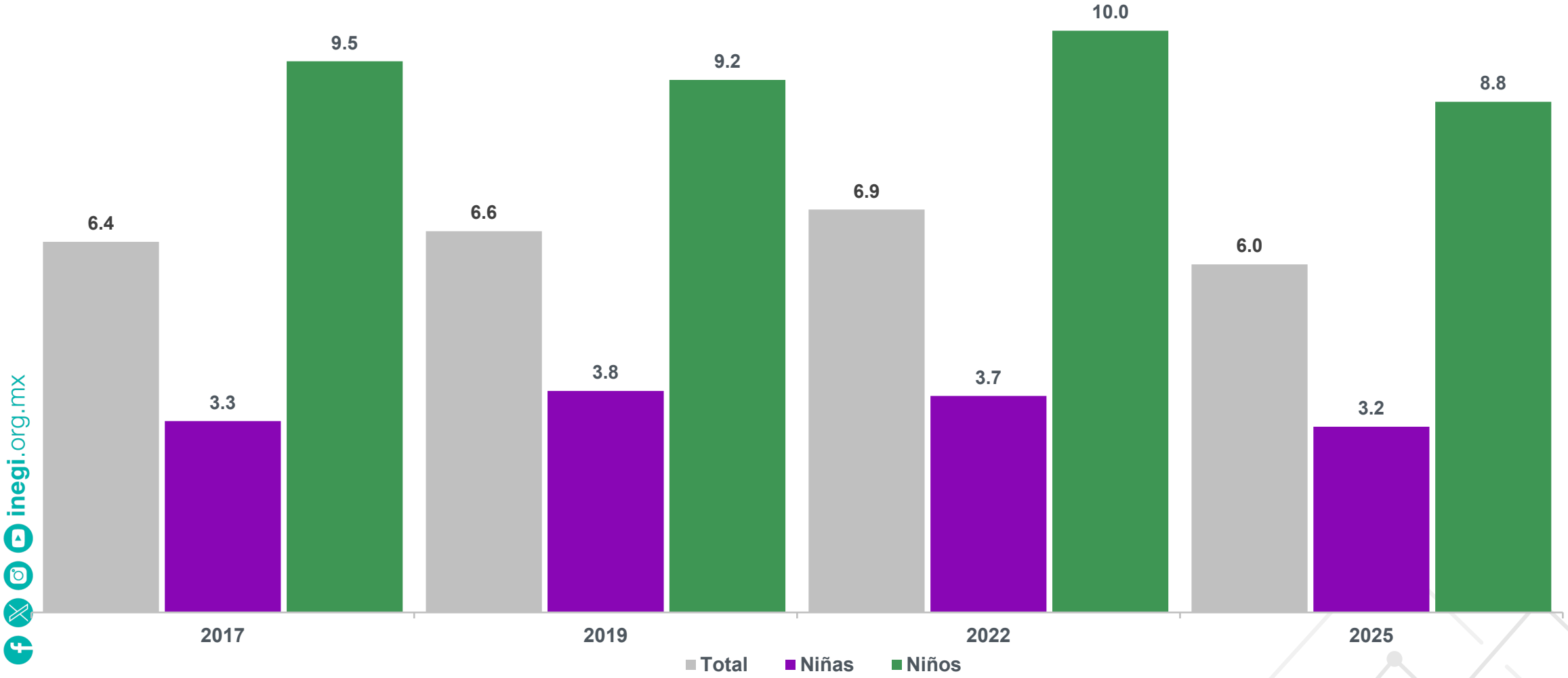


Fuente: INEGI. Módulo de Trabajo Infantil (MTI), 2017; y Encuesta Nacional de Trabajo Infantil (ENTI), 2019, 2022 y 2025.

inegi.org.mx

# Tasa de ocupación peligrosa según entidad federativa

(porcentaje respecto a la población de 5 a 17 años)

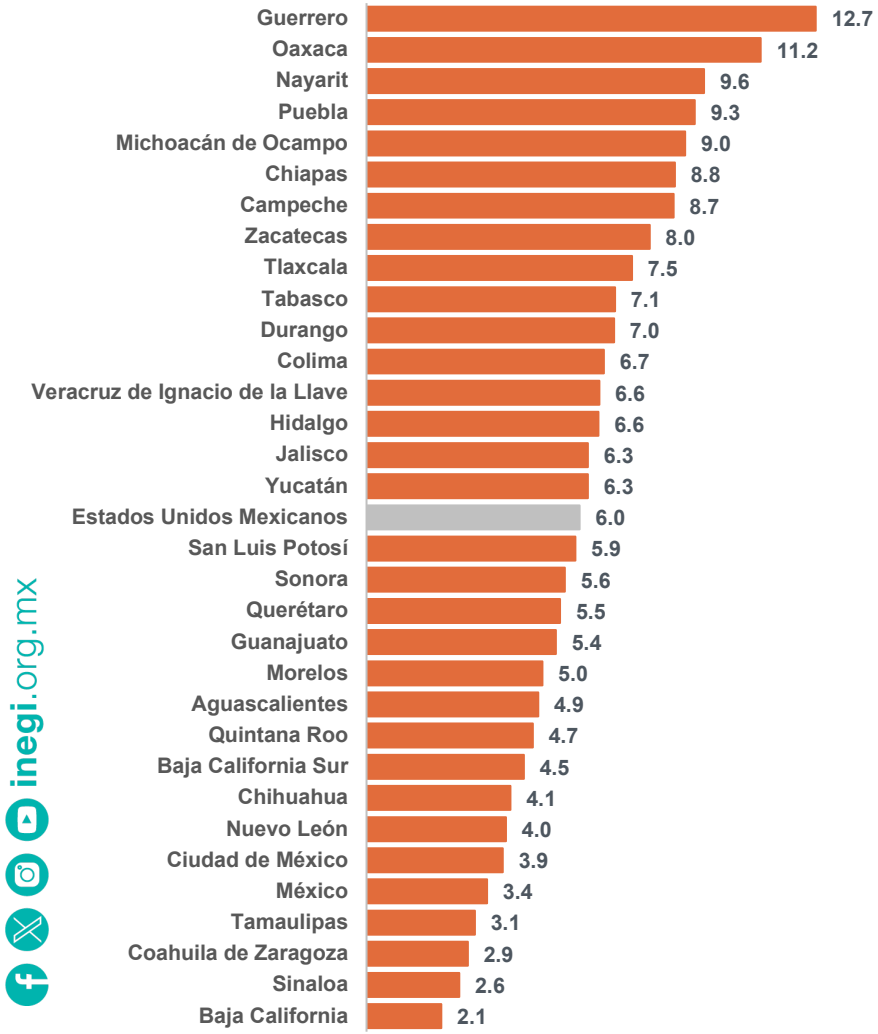


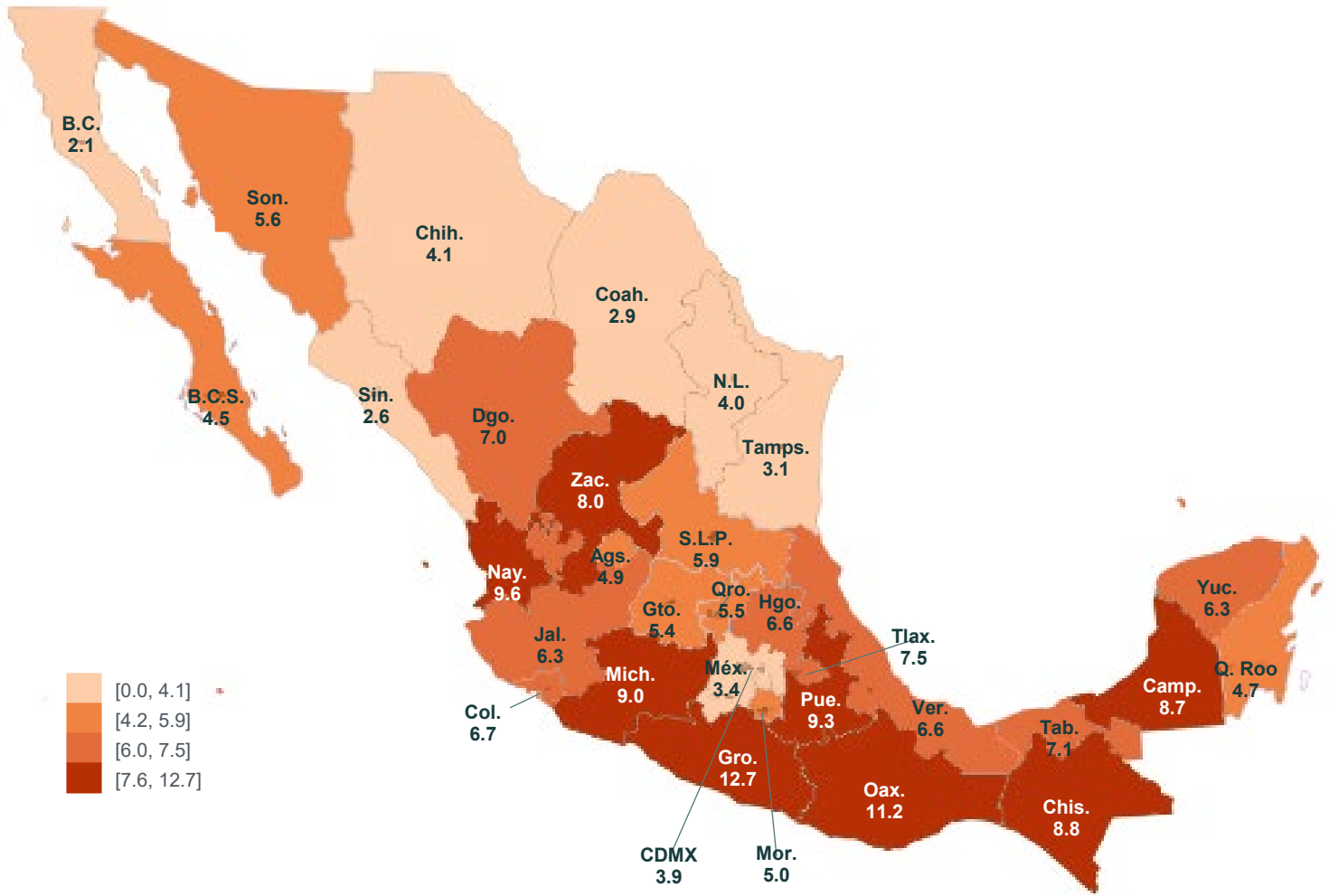


Fuente: INEGI. Encuesta Nacional de Trabajo Infantil (ENTI), 2025.

inegi.org.mx

## Niñas, niños y adolescentes en ocupación peligrosa según dimensión y sexo
(porcentaje respecto a la población en ocupación peligrosa)

| Dimensión de la ocupación peligrosa | Total | Niñas | Niños |
|---|---|---|---|
| **Ocupación peligrosa** | **100.0** | **100.0** | **100.0** |
| En sectores de actividad peligrosos[1/] | 75.7 | 62.0 | 80.5 |
| En ocupaciones peligrosas | 84.9 | 79.2 | 86.9 |
| En actividades con exposición a riesgos | 60.6 | 46.7 | 65.5 |
| En lugares de trabajo no apropiados | 5.7 | 4.3 | 6.3 |
| En actividades que afectan la salud y/o desarrollo | 61.2 | 49.6 | 65.2 |
| En jornadas de trabajo no apropiadas | 9.7 | 14.1 | 8.2 |
| En horarios de trabajo prolongados | 17.9 | 12.5 | 19.8 |

1/ Algunas de las actividades dentro de estos sectores son las agrícolas, forestales, silvícolas, caza, pesca; productivas de las industrias gasera, del cemento, minera, del hierro y el acero, petrolera; productivas de las industrias ladrillera, vidriera, cerámica y cerera; productivas de la industria tabacalera; relacionadas con la generación, transmisión y distribución de electricidad y el mantenimiento de instalaciones eléctricas; en obras de construcción.

Fuente: INEGI. Encuesta Nacional de Trabajo Infantil (ENTI), 2025.

inegi.org.mx

# Tasa de quehaceres domésticos en condiciones no adecuadas según sexo

2015-2025

(porcentaje respecto a la población de 5 a 17 años)

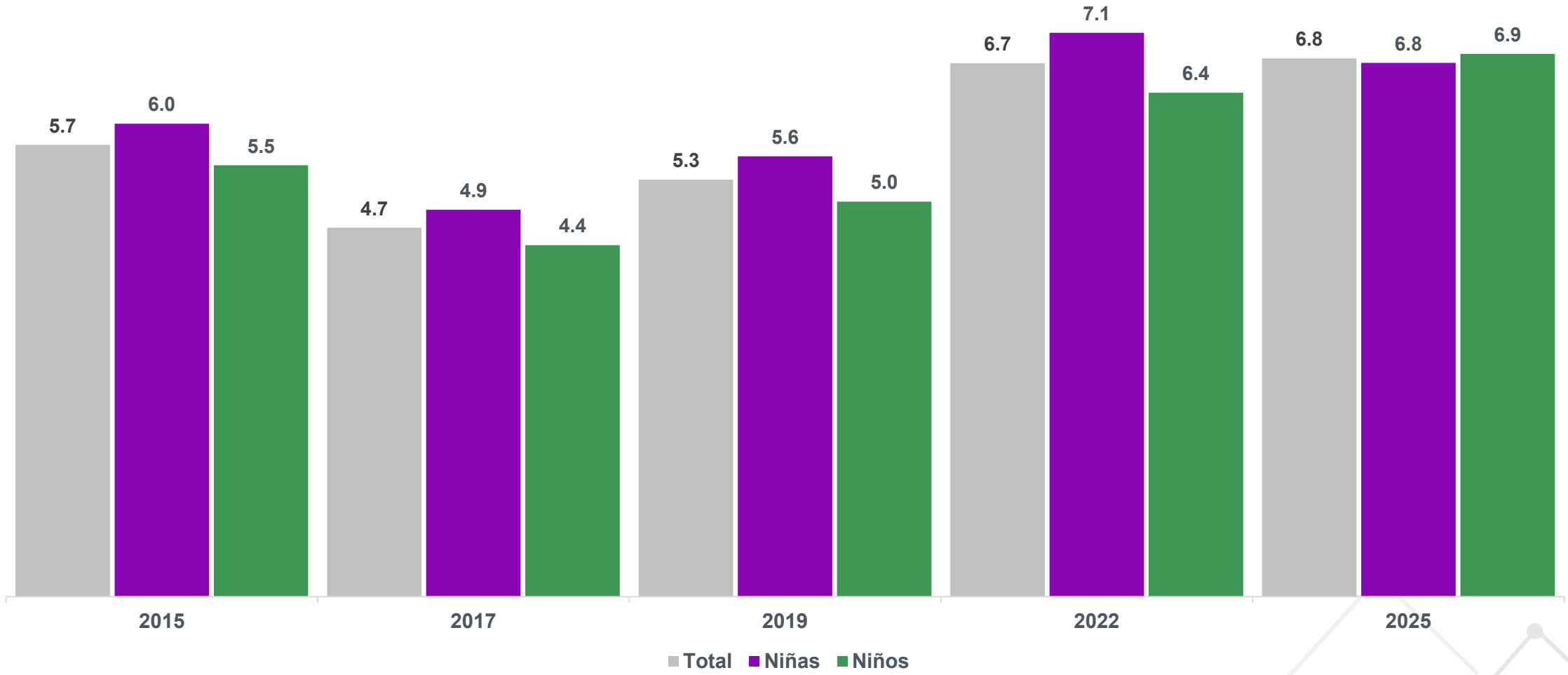


Fuente: INEGI. Módulo de Trabajo Infantil (MTI), 2015 y 2017; y Encuesta Nacional de Trabajo Infantil (ENTI), 2019, 2022 y 2025.

inegi.org.mx

# Tasa de quehaceres domésticos en condiciones no adecuadas según entidad federativa

(porcentaje respecto a la población de 5 a 17 años)

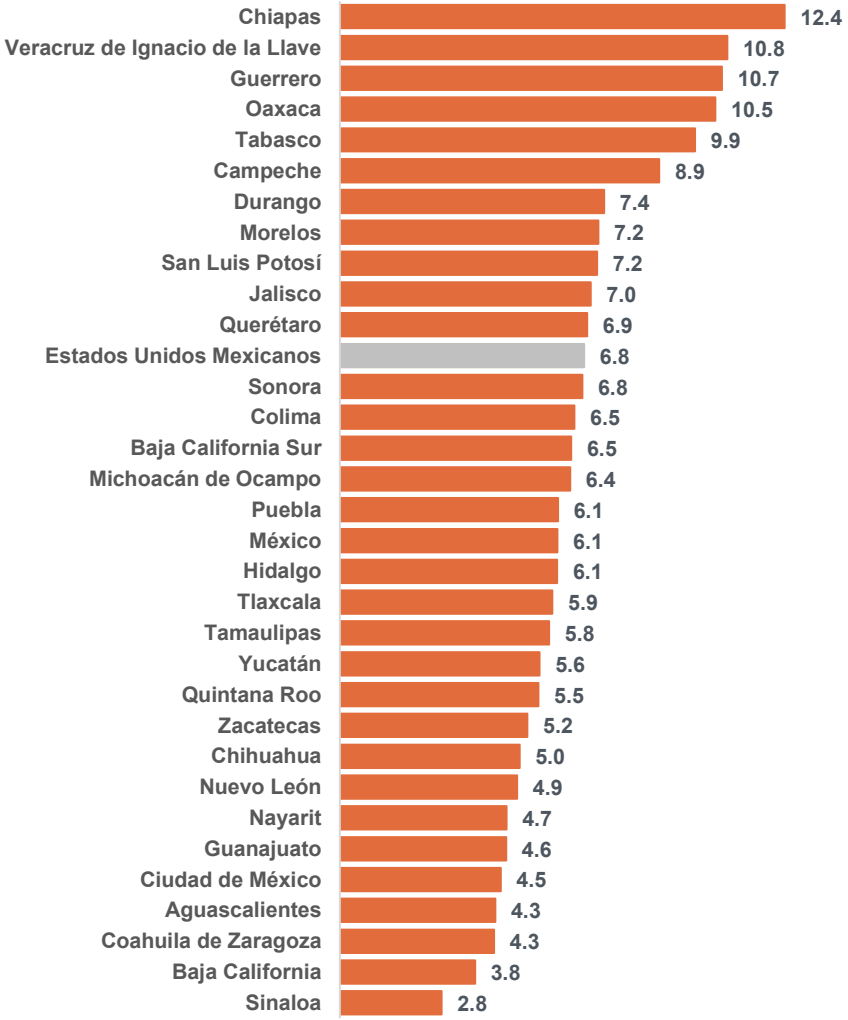


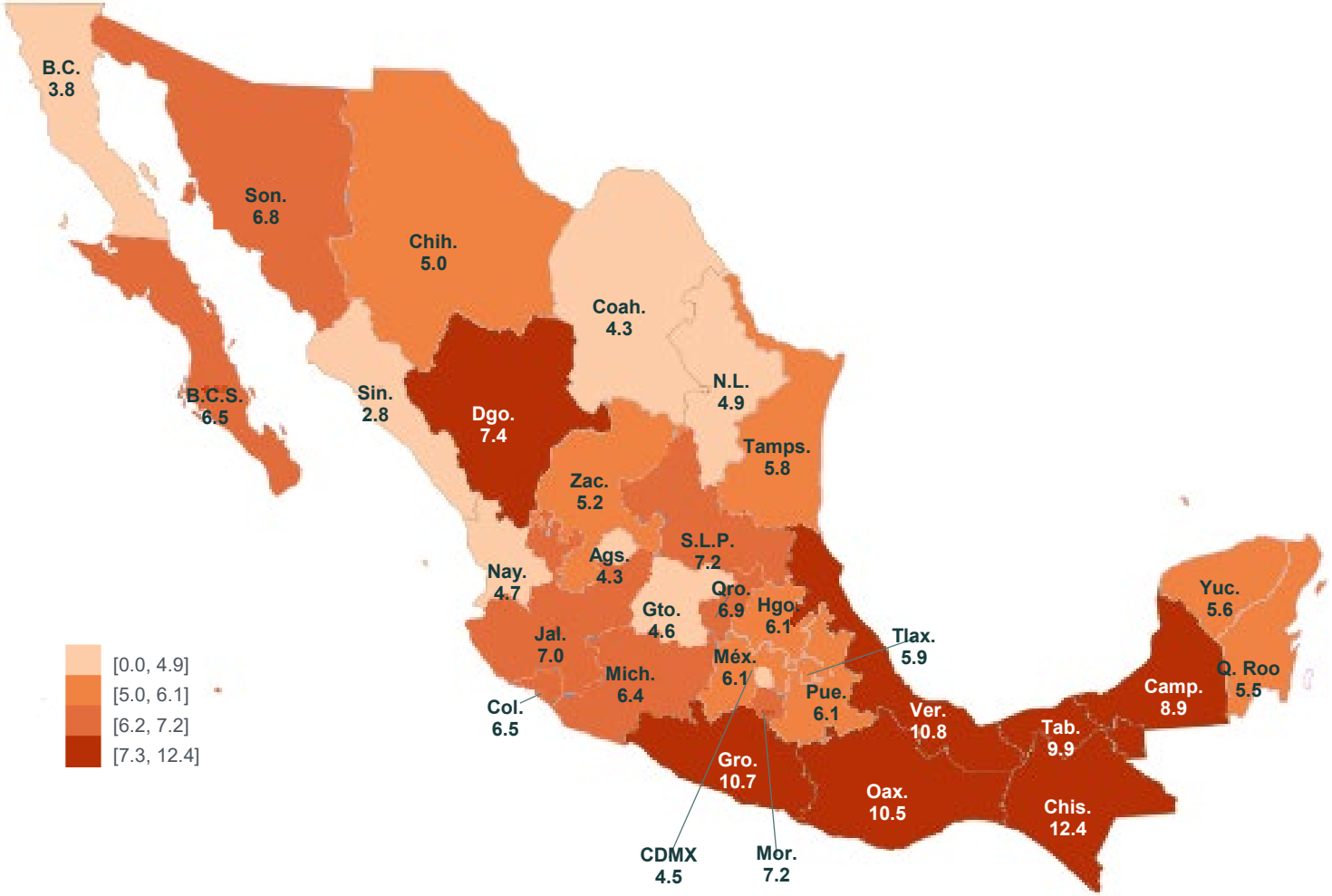


Fuente: INEGI. Encuesta Nacional de Trabajo Infantil (ENTI), 2025.

inegi.org.mx

## Hogares con personas de 5 a 17 años que enfrentaron problemas graves o muy graves en los últimos tres años según forma de trabajo infantil

(porcentaje respecto a los hogares por situación de trabajo infantil)

| Problemas en los últimos tres años | Hogares con personas de 5 a 17 años | Hogares con trabajo infantil | Hogares con ocupación no permitida | Hogares con quehaceres domésticos en condiciones no adecuadas |
|---|---|---|---|---|
| Sequía o falta de lluvias | 5.4 | 9.4 | 11.3 | 8.3 |
| Inundaciones o exceso de lluvias | 4.1 | 7.1 | 7.6 | 6.9 |
| Pérdida de cultivos por plagas | 2.7 | 6.0 | 7.1 | 5.5 |
| Pérdida de animales de corral por enfermedades | 2.2 | 5.1 | 6.3 | 5.1 |
| Disminución de precios en los productos agrícolas | 2.4 | 5.2 | 6.5 | 4.3 |
| Precios elevados de los insumos agrícolas | 3.9 | 8.3 | 10.3 | 6.9 |
| Precios elevados de los productos alimenticios | 47.4 | 48.4 | 48.0 | 49.4 |
| Pérdidas de ingresos por negocios familiares | 6.5 | 8.6 | 8.5 | 8.3 |
| Quiebra de un negocio familiar | 5.2 | 5.8 | 6.0 | 5.8 |
| Pérdidas de ingresos por un trabajo remunerado | 13.5 | 13.9 | 13.8 | 14.0 |

Nota: Un hogar puede haber reportado más de un problema.
Fuente: INEGI. Encuesta Nacional de Trabajo Infantil (ENTI), 2025.

inegi.org.mx

## Hogares con personas de 5 a 17 años que enfrentaron problemas graves o muy graves en los últimos tres años según forma de trabajo infantil

(porcentaje respecto a los hogares por situación de trabajo infantil)

| Problemas en los últimos tres años | Hogares con personas de 5 a 17 años | Hogares con trabajo infantil | Hogares con ocupación no permitida | Hogares con quehaceres domésticos en condiciones no adecuadas |
|---|---|---|---|---|
| Dejar de recibir apoyos monetarios de otros hogares | 3.4 | 4.0 | 4.3 | 3.8 |
| Enfermedad grave o accidente de un miembro del hogar | 13.0 | 15.9 | 15.7 | 15.8 |
| Fallecimiento de algún miembro del hogar que aportaba ingresos | 4.1 | 5.3 | 5.3 | 5.2 |
| Fallecimiento de otro miembro del hogar | 2.8 | 3.6 | 3.4 | 4.0 |
| Divorcio o separación | 3.9 | 4.1 | 4.5 | 4.0 |
| Inseguridad delictiva o violencia | 9.9 | 9.6 | 9.0 | 10.4 |

Nota: Un hogar puede haber reportado más de un problema.
Fuente: INEGI. Encuesta Nacional de Trabajo Infantil (ENTI), 2025.

inegi.org.mx

ENCUESTA NACIONAL DE TRABAJO INFANTIL 2025

# POBLACIONES ESPECÍFICAS

## PRINCIPALES RESULTADOS

INEGI

inegi.org.mx

# Tasas de la población indígena según formas de trabajo infantil y sexo

(porcentaje respecto a la población indígena de 5 a 17 años)

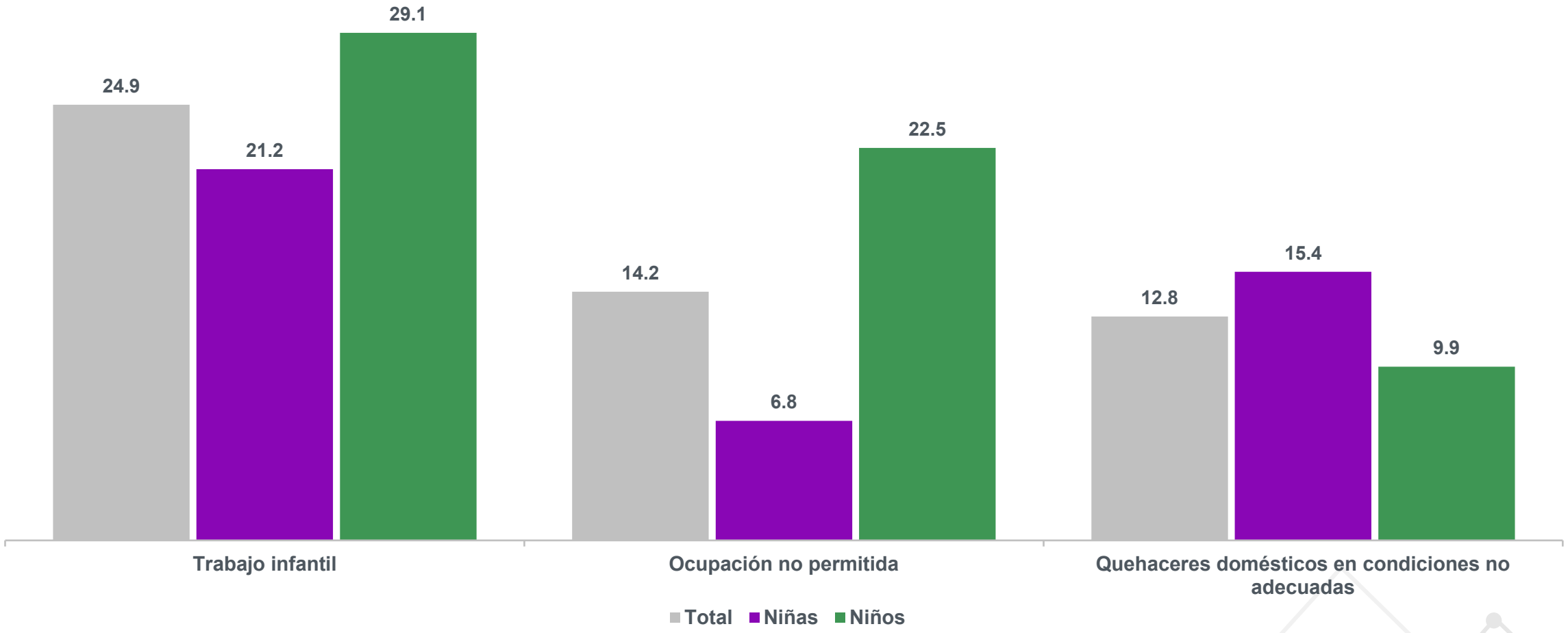


Fuente: INEGI. Encuesta Nacional de Trabajo Infantil (ENTI), 2025.

inegi.org.mx

# Tasas de la población afrodescendiente según formas de trabajo infantil y sexo

(porcentaje respecto a la población afrodescendiente de 5 a 17 años)

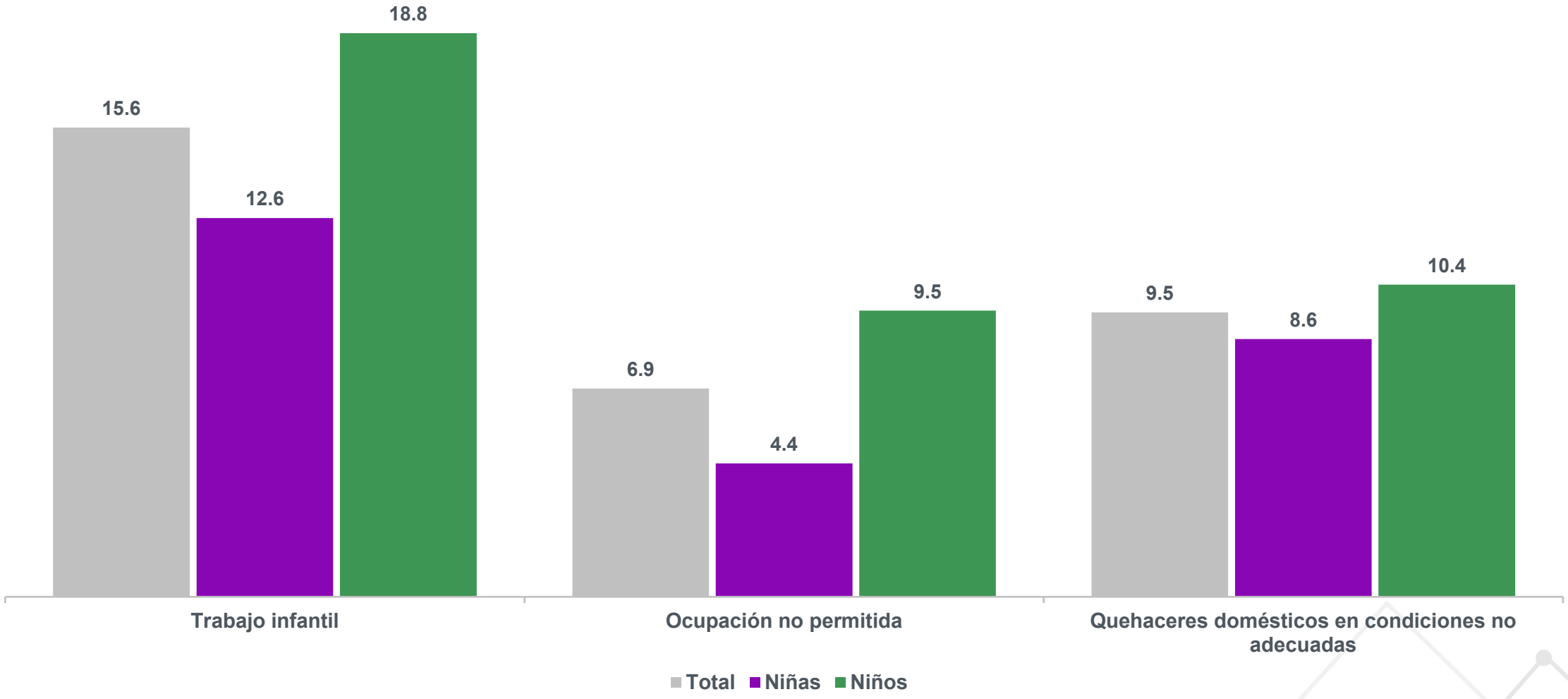


Fuente: INEGI. Encuesta Nacional de Trabajo Infantil (ENTI), 2025.

inegi.org.mx

# Tasas de la población con discapacidad según formas de trabajo infantil y sexo

(porcentaje respecto a la población con discapacidad de 5 a 17 años)

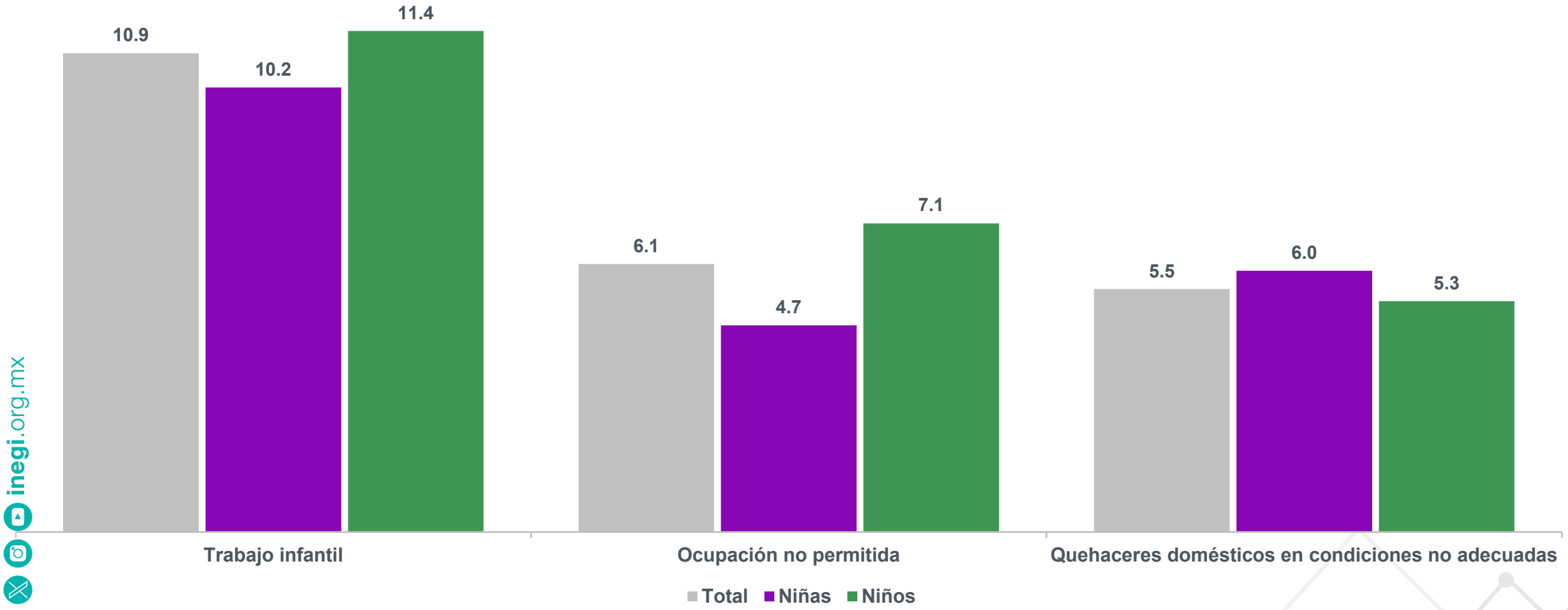


Fuente: INEGI. Encuesta Nacional de Trabajo Infantil (ENTI), 2025.

inegi.org.mx

# ¡GRACIAS!

CONOCIENDO MÉXICO

800 111 46 34
www.inegi.org.mx
atencion.usuarios@inegi.org.mx

INEGIINFORMA