



EVALUACIÓN DE GOBERNADORES

JUNIO 2026

































Calificación de trabajo y Desempeño de los
Gobernadores

Calificación de la Seguridad Pública

Calificación de Cercanía del Gobernador con la
población

JUNIO 1, DE 2026

¿Qué calificación le pondría usted al desempeño de (Nombre del Gobernador), como gobernador del Estado de (Nombre del estado)?
(Donde la calificación mas baja es 1 y la mas alta es 9)

	1. AGUASCALIENTES	Tere Jiménez	7.57
	2. COAHUILA	Manolo Jiménez	7.50
	3. GUANAJUATO	Libia Dennise	7.21
	4. CHIHUAHUA	Maru Campos	7.19
	5. PUEBLA	Alejandro Armenta	7.14
	6. QUERÉTARO	Mauricio Kuri	7.10
	7. CHIAPAS	Eduardo Ramírez	7.04
	8. SAN LUIS POTOSÍ	Ricardo Gallardo	7.01
	9. NUEVO LEÓN	Samuel García	6.90
	10. SONORA	Alfonso Durazo	6.69
	11. MICHOACÁN	Alfredo Ramírez	6.51
	12. TABASCO	Javier May	6.20
	13. TAMAULIPAS	Américo Villarreal	6.16
	14. DURANGO	Esteban Villegas	6.13
	15. VERACRUZ	Rocío Nahle	5.96
	16. MORELOS	Margarita González	5.95
	17. YUCATÁN	Huacho Díaz	5.94
	18. GUERRERO	Evelyn Salgado	5.85
	19. JALISCO	Pablo Lemus	5.80
	20. NAYARIT	Miguel Ángel Navarro	5.58
	21. QUINTANA ROO	Mara Lezama	5.53
	22. HIDALGO	Julio Menchaca	5.30
	23. CAMPECHE	Layda Sansores	5.25
	24. ESTADO DE MÉXICO	Delfina Gómez	5.07
	25. COLIMA	Indira Vizcaíno	4.83
	26. CDMX	Clara Brugada	4.82
	27. BAJA CALIFORNIA SUR	Víctor Manuel Castro	4.78
	28. TLAXCALA	Lorena Cuéllar	4.76
	29. ZACATECAS	David Monreal	4.26
	30. OAXACA	Salomón Jara	4.00
	31. SINALOA	Yeraldine Bonilla	3.90
	32. BAJA CALIFORNIA	Marina del Pilar Ávila	3.52
































¿Qué calificación le pondría usted al **Desempeño de (Nombre del Gobernador), como gobernador del Estado de (Nombre del estado)?**

(Donde la calificación mas baja es 1 y la mas alta es 9)

	AGO 2025	SEP 2025	OCT 2025	NOV 2025	DIC 2025	ENE 2026	FEB 2026	MAR 2026	ABR 2026	MAY 2026	JUN 2026
AGUASCALIENTES	7.08 2	7.25 3	7.40 1	6.95 7	7.80 2	7.56 1	7.00 3	7.83 2	7.80 1	7.89 1	7.57 1
BAJA CALIFORNIA	3.84 32	3.86 32	3.70 32	3.82 31	3.78 30	3.71 32	3.81 31	3.81 31	3.52 32	3.93 31	3.52 32
BAJA CALIFORNIA SUR	4.45 27	4.28 28	4.57 28	4.52 25	4.64 25	4.72 25	4.51 27	4.54 27	4.78 27	4.57 27	4.78 27
CAMPECHE	4.13 30	4.82 26	5.08 25	5.47 21	5.45 22	5.41 22	5.17 22	5.23 22	5.36 22	5.63 20	5.25 23
CDMX	4.84 25	4.58 27	4.73 27	4.50 26	4.71 23	5.02 24	4.62 26	4.69 26	4.82 26	4.71 26	4.82 26
CHIAPAS	7.05 3	7.30 2	7.06 3	7.82 1	7.79 3	6.85 7	6.10 12	7.09 7	7.75 2	7.85 3	7.04 7
CHIHUAHUA	6.85 5	7.22 4	6.78 5	6.98 6	7.33 5	6.90 5	6.75 5	7.45 3	7.07 8	7.16 8	7.19 4
COAHUILA	7.23 1	7.32 1	7.33 2	7.38 3	7.82 1	7.30 2	7.66 1	7.86 1	7.57 4	7.86 2	7.50 2
COLIMA	5.33 18	4.84 25	5.27 22	4.62 24	4.68 24	4.69 27	4.70 24	4.80 24	4.83 25	4.80 24	4.83 25
DURANGO	6.74 8	6.21 14	6.60 12	5.99 13	6.04 14	6.13 13	6.02 13	6.17 13	6.16 14	6.16 13	6.13 14
GUANAJUATO	6.67 9	7.15 6	6.68 11	6.50 9	6.55 10	7.28 3	6.39 8	6.72 9	7.08 7	7.30 6	7.21 3
GUERRERO	5.30 21	5.21 21	4.98 26	4.92 23		5.37 23	4.94 23	5.09 23	5.31 23	5.55 21	5.85 18
HIDALGO	5.29 22	5.15 23	5.54 21	5.73 16	5.62 20	5.93 16	5.51 19	6.04 16	5.88 17	5.66 18	5.30 22
JALISCO	5.41 17	5.88 17	5.67 19	5.93 14	6.07 12	5.89 18	5.63 17	5.86 18	5.80 18	5.85 17	5.80 19
ESTADO DE MÉXICO	4.69 26	4.94 24	5.14 24	4.45 27	4.59 26	4.70 26	4.65 25	4.75 25	5.07 24	4.79 25	5.07 24
MICHOACÁN	5.55 16	5.90 16	5.97 17	5.70 18	5.73 18	5.90 17	6.15 11	6.71 10	6.71 10	6.76 10	6.51 11
MORELOS	6.40 11	6.12 15	6.46 14	5.87 15	5.94 16	5.99 14	5.76 16	6.02 17	6.13 15	6.04 16	5.95 16
NAYARIT	5.18 24	5.64 19	5.55 20	5.71 17	5.68 19	5.77 20	5.61 18	5.66 19	5.58 21	5.65 19	5.58 20
NUEVO LEÓN	6.29 13	6.30 13	6.12 16	7.63 2	7.29 6	6.50 11	6.00 14	6.10 15	6.69 11	6.90 9	6.90 9
OAXACA	3.91 31	4.00 30	3.73 31	3.74 32	3.58 31	3.79 31	3.70 32	3.70 32	3.56 31	4.01 29	4.00 30
PUEBLA	6.91 4	7.21 5	6.90 4	6.60 8	7.20 7	6.86 6	6.77 4	7.28 4	7.10 6	7.34 4	7.14 5
QUERÉTARO	6.26 14	7.09 8	6.77 6	7.15 4	7.01 8	6.67 8	7.05 2	7.23 5	7.60 3	7.32 5	7.10 6
QUINTANA ROO	6.54 10	6.95 10	6.69 10	6.37 10	6.05 13	5.85 19	5.20 21	5.63 20	6.22 13	6.06 15	5.53 21
SAN LUIS POTOSÍ	6.84 6	7.00 9	6.75 7	7.03 5	7.66 4	7.27 4	6.40 7	7.15 6	7.53 5	7.28 7	7.01 8
SINALOA	5.32 19	5.19 22	5.25 23	4.16 30	4.24 28	4.29 29	4.26 28	4.32 29	4.24 30	3.90 32	3.90 31
SONORA	6.83 7	6.87 11	6.74 8	6.35 12	6.34 11	6.51 10	6.33 9	6.53 11	7.05 9	6.55 12	6.69 10
TABASCO	6.37 12	7.11 7	6.70 9	6.36 11	6.75 9	6.64 9	6.72 6	6.73 8	6.51 12	6.70 11	6.20 12
TAMAULIPAS	5.31 20	5.71 18	5.73 18	5.69 19	5.49 21	5.54 21	5.50 20	5.60 21	5.64 20	5.53 22	6.16 13
TLAXCALA	4.19 29	4.15 29	4.32 29	4.28 29	4.34 27	4.60 28	4.23 29	4.32 28	4.76 28	4.37 28	4.76 28
VERACRUZ	5.21 23	5.23 20	6.48 13	5.08 22	6.00 15	5.95 15	5.83 15	6.45 12	5.70 19	5.41 23	5.96 15
YUCATÁN	6.14 15	6.32 12	6.41 15	5.66 20	5.87 17	6.22 12	6.18 10	6.16 14	5.94 16	6.08 14	5.94 17
ZACATECAS	4.37 28	3.88 31	4.06 30	4.29 28	4.21 29	4.16 30	4.09 30	4.11 30	4.26 29	3.99 30	4.26 29



¿Qué calificación le pondría usted a la Seguridad Pública en el estado de (nombre del estado)?

































	1. COAHUILA	Manolo Jiménez	7.13
	2. AGUASCALIENTES	Tere Jiménez	7.01
	3. QUERÉTARO	Mauricio Kuri	6.84
	4. CHIHUAHUA	Maru Campos	6.78
	5. YUCATÁN	Huacho Díaz	6.76
	6. TABASCO	Javier May	6.61
	7. PUEBLA	Alejandro Armenta	6.34
	8. NUEVO LEÓN	Samuel García	6.26
	9. SAN LUIS POTOSÍ	Ricardo Gallardo	5.95
	10. NAYARIT	Miguel Ángel Navarro	5.59
	11. DURANGO	Esteban Villegas	5.50
	12. SONORA	Alfonso Durazo	5.49
	13. CAMPECHE	Layda Sansores	5.48
	14. CHIAPAS	Eduardo Ramírez	5.18
	15. HIDALGO	Julio Menchaca	5.16
	16. GUANAJUATO	Libia Dennise	5.06
	17. TAMAULIPAS	Américo Villarreal	5.00
	18. VERACRUZ	Rocío Nahle	4.93
	19. QUINTANA ROO	Mara Lezama	4.84
	20. BAJA CALIFORNIA SUR	Víctor Manuel Castro	4.69
	21. MICHOACÁN	Alfredo Ramírez	4.67
	22. JALISCO	Pablo Lemus	4.62
	23. GUERRERO	Evelyn Salgado	4.48
	24. ESTADO DE MÉXICO	Delfina Gómez	4.45
	25. MORELOS	Margarita González	4.41
	26. ZACATECAS	David Monreal	4.39
	27. CDMX	Clara Brugada	4.35
	28. TLAXCALA	Lorena Cuéllar	4.33
	29. COLIMA	Indira Vizcaíno	4.22
	30. SINALOA	Yeraldine Bonilla	3.84
	31. OAXACA	Salomón Jara	3.61
	32. BAJA CALIFORNIA	Marina del Pilar Ávila	3.49

¿Qué calificación le pondría usted a la Seguridad Pública en el estado de (nombre del estado)?

	AGO 2025	SEP 2025	OCT 2025	NOV 2025	DIC 2025	ENE 2026	FEB 2026	MAR 2026	ABR 2026	MAY 2026	JUN 2026
AGUASCALIENTES	5.90 8	6.75 4	6.28 6	6.34 5	6.65 3	7.02 3	7.06 2	6.54 4	7.01 2	6.62 5	7.01 2
BAJA CALIFORNIA	3.57 32	3.47 32	3.59 32	3.45 31	3.73 30	3.73 32	3.59 32	3.61 31	3.49 32	3.81 30	3.49 32
BAJA CALIFORNIA SUR	3.92 30	3.88 27	4.12 26	4.44 21	4.46 21	4.90 19	4.51 23	4.49 21	4.69 21	4.51 22	4.69 20
CAMPECHE	4.81 15	4.77 17	4.98 14	5.11 14	5.13 14	5.38 14	5.16 15	6.57 3	5.48 13	5.17 14	5.48 13
CDMX	4.41 19	4.48 22	4.34 23	4.18 24	4.30 23	4.36 23	4.36 26	4.33 23	4.35 27	4.33 25	4.35 27
CHIAPAS	6.92 2	6.50 8	6.93 2	6.53 2	6.37 5	6.57 6	6.05 9	6.87 2	6.52 7	6.83 2	5.18 14
CHIHUAHUA	6.25 5	6.72 5	5.51 10	5.32 9	6.00 7	6.07 8	6.09 7	6.27 8	6.60 6	6.64 4	6.78 4
COAHUILA	7.41 1	7.39 1	7.28 1	7.24 1	7.31 1	7.08 2	7.08 1	7.11 1	7.13 1	7.11 1	7.13 1
COLIMA	4.22 25	4.21 24	4.33 24	4.06 27	4.06 24	4.32 26	4.39 25	4.31 25	4.22 29	4.30 26	4.22 29
DURANGO	5.56 9	5.75 10	5.83 7	5.18 12	5.19 12	5.47 12	5.72 11	5.92 10	5.50 12	5.59 11	5.50 11
GUANAJUATO	4.48 18	4.84 16	4.76 19	4.62 19	4.63 20	5.27 15	5.40 14	5.17 16	5.06 16	5.16 15	5.06 16
GUERRERO	4.38 22	3.96 26	4.03 27	4.11 26		4.34 25	4.42 24	4.32 24	4.48 23	4.34 24	4.48 23
HIDALGO	4.78 17	4.63 18	4.79 18	4.91 17	4.90 15	5.14 16	5.07 18	4.98 17	5.16 15	5.01 16	5.16 15
JALISCO	4.26 24	4.57 19	4.36 22	4.67 18	4.68 19	4.49 21	4.90 21	3.59 32	4.62 22	4.72 19	4.62 22
ESTADO DE MÉXICO	4.06 28	4.50 21	4.30 25	4.02 28	4.02 26	4.21 28	4.30 27	4.26 26	4.45 24	4.28 27	4.45 24
MICHOACÁN	4.40 20	4.54 20	4.40 20	4.46 20	4.00 27	4.50 20	4.95 20	4.77 19	5.05 17	4.35 23	4.67 21
MORELOS	4.37 23	3.83 28	4.37 21	4.36 22	4.36 22	4.35 24	4.86 22	4.66 20	4.41 25	4.63 21	4.41 25
NAYARIT	5.37 13	5.50 14	5.50 11	5.29 11	5.38 10	5.89 11	5.54 13	5.53 12	5.59 11	5.54 12	5.59 10
NUEVO LEÓN	5.32 14	5.59 12	5.24 13	6.22 6	5.35 11	5.99 10	6.08 8	5.60 11	6.26 9	5.97 10	6.26 8
OAXACA	4.01 29	3.75 30	3.85 29	3.74 30	3.59 31	3.85 31	3.78 31	3.78 30	3.61 31	3.76 31	3.61 31
PUEBLA	6.23 6	6.67 7	5.53 9	5.30 10	5.45 9	6.01 9	6.10 6	6.49 6	6.80 4	6.60 6	6.34 7
QUERÉTARO	6.21 7	6.85 3	6.46 5	6.39 4	6.68 2	6.66 5	6.50 4	6.50 5	6.84 3	6.54 7	6.84 3
QUINTANA ROO	5.54 10	5.60 11	4.97 15	5.06 15	4.84 16	4.46 22	5.15 16	4.35 22	4.84 20	4.94 18	4.84 19
SAN LUIS POTOSÍ	5.49 12	5.81 9	5.55 8	6.09 8	5.86 8	6.14 7	6.47 5	6.23 9	5.95 10	6.19 9	5.95 9
SINALOA	4.12 26	4.24 23	3.83 30	3.38 32	3.91 28	3.93 30	4.09 28	4.05 28	3.84 30	3.56 32	3.84 30
SONORA	5.52 11	5.55 13	5.42 12	5.15 13	5.14 13	5.41 13	5.55 12	5.46 14	5.43 14	5.46 13	5.49 12
TABASCO	6.68 3	6.69 6	6.50 4	6.41 3	6.63 4	6.99 4	6.03 10	5.51 13	6.40 8	6.73 3	6.61 6
TAMAULIPAS	4.79 16	5.14 15	4.95 16	4.94 16	4.83 17	4.93 18	4.98 19	4.97 18	5.00 18	4.97 17	5.00 17
TLAXCALA	3.67 31	3.67 31	3.77 31	3.85 29	3.79 29	4.18 29	4.01 30	3.95 29	4.33 28	3.99 29	4.33 28
VERACRUZ	4.39 21	4.19 25	4.86 17	4.22 23	4.70 18	4.97 17	5.10 17	5.21 15	4.93 19	4.69 20	4.93 18
YUCATÁN	6.64 4	6.91 2	6.78 3	6.17 7	6.33 6	7.10 1	6.60 3	6.46 7	6.76 5	6.52 8	6.76 5
ZACATECAS	4.11 27	3.79 29	3.96 28	4.16 25	4.05 25	4.23 27	4.05 29	4.05 27	4.39 26	4.10 28	4.39 26



¿Qué tan Cercano considera usted es el gobernador (Nombre del gobernador) con la población?

	1. AGUASCALIENTES	Tere Jiménez	7.50
	2. COAHUILA	Manolo Jiménez	7.49
	3. CHIAPAS	Eduardo Ramírez	7.45
	4. GUANAJUATO	Libia Dennise	7.32
	5. QUERÉTARO	Mauricio Kuri	7.31
	6. SAN LUIS POTOSÍ	Ricardo Gallardo	7.28
	7. CHIHUAHUA	Maru Campos	6.92
	8. PUEBLA	Alejandro Armenta	6.88
	9. NUEVO LEÓN	Samuel García	6.45
	10. DURANGO	Esteban Villegas	6.20
	11. TABASCO	Javier May	6.12
	12. SONORA	Alfonso Durazo	6.09
	13. MICHOACÁN	Alfredo Ramírez	6.07
	14. QUINTANA ROO	Mara Lezama	6.06
	15. TAMAULIPAS	Américo Villarreal	6.03
	16. YUCATÁN	Huacho Díaz	5.86
	17. MORELOS	Margarita González	5.74
	18. GUERRERO	Evelyn Salgado	5.73
	19. VERACRUZ	Rocío Nahle	5.70
	20. HIDALGO	Julio Menchaca	5.63
	21. JALISCO	Pablo Lemus	5.49
	22. NAYARIT	Miguel Ángel Navarro	5.43
	23. CAMPECHE	Layda Sansores	5.26
	24. BAJA CALIFORNIA SUR	Víctor Manuel Castro	4.86
	25. ESTADO DE MÉXICO	Delfina Gómez	4.70
	26. COLIMA	Indira Vizcaíno	4.65
	27. CDMX	Clara Brugada	4.63
	28. TLAXCALA	Lorena Cuéllar	4.45
	29. ZACATECAS	David Monreal	4.08
	30. SINALOA	Yeraldine Bonilla	4.03
	31. OAXACA	Salomón Jara	3.68
	32. BAJA CALIFORNIA	Marina del Pilar Ávila	3.34

¿Qué tan Cercano considera usted es el gobernador (Nombre del gobernador) con la población?

	AGO 2025	SEP 2025	OCT 2025	NOV 2025	DIC 2025	ENE 2026	FEB 2026	MAR 2026	ABR 2026	MAY 2026	JUN 2026
AGUASCALIENTES	6.32 7	6.88 5	6.69 5	6.59 7	7.50 1	7.49 2	6.76 2	7.23 4	7.14 4	7.49 2	7.50 1
BAJA CALIFORNIA	3.59 32	3.64 32	3.69 32	3.38 32	3.56 31	3.57 32	3.63 32	3.55 32	3.34 32	3.53 32	3.34 32
BAJA CALIFORNIA SUR	4.47 27	4.49 27	4.53 27	4.50 24	4.58 23	4.86 23	4.35 28	4.59 25	4.86 24	4.63 25	4.86 24
CAMPECHE	4.86 24	5.00 21	5.11 22	5.32 19	5.32 21	5.38 21	5.19 21	5.22 21	5.26 21	5.23 20	5.26 23
CDMX	4.62 26	4.44 28	4.60 25	4.41 26	4.51 24	4.69 25	4.48 25	4.52 26	4.60 27	4.53 26	4.63 27
CHIAPAS	7.61 1	7.79 1	6.99 3	7.57 1	7.45 2	7.04 6	6.40 8	6.70 8	6.53 8	7.12 4	7.45 3
CHIHUAHUA	6.73 3	6.89 4	6.70 4	7.05 5	7.30 5	7.11 4	6.63 3	7.33 1	7.39 2	6.90 6	6.92 7
COAHUILA	7.03 2	7.50 2	7.73 1	7.45 2	7.40 3	7.51 1	6.85 1	7.30 2	7.49 1	7.54 1	7.49 2
COLIMA	4.78 25	4.73 25	4.93 23	4.58 23	4.49 25	4.61 26	4.69 24	4.67 24	4.63 26	4.67 24	4.65 26
DURANGO	6.41 6	6.24 10	6.40 7	5.92 12	5.89 12	6.29 11	5.99 11	6.12 12	6.20 12	6.13 12	6.20 10
GUANAJUATO	5.76 12	6.36 7	6.13 12	5.98 11	5.97 10	7.02 7	6.32 9	6.30 9	6.68 7	6.34 10	7.32 4
GUERRERO	5.07 22	4.75 24	4.83 24	4.66 22		5.07 22	4.82 23	4.84 23	5.03 23	4.87 22	5.73 18
HIDALGO	5.11 21	5.09 20	5.20 21	5.43 18	5.41 20	5.67 18	5.29 20	5.35 19	5.63 17	5.38 19	5.63 20
JALISCO	5.12 20	5.28 17	5.24 18	5.56 16	5.71 13	5.56 20	5.43 19	5.46 18	5.49 18	5.47 18	5.49 21
ESTADO DE MÉXICO	4.07 30	4.69 26	4.59 26	4.22 27	4.28 26	4.32 27	4.40 26	4.42 27	4.70 25	4.45 27	4.70 25
MICHOACÁN	5.18 17	4.90 22	5.22 20	4.68 21	5.55 16	5.71 16	5.80 14	6.14 10	6.52 9	6.42 8	6.07 13
MORELOS	5.81 11	5.68 15	5.97 14	5.64 14	5.52 17	5.58 19	5.66 16	5.67 16	5.74 16	5.68 16	5.74 17
NAYARIT	5.15 19	5.57 16	5.34 17	5.46 17	5.45 19	5.82 14	5.49 18	5.52 17	5.43 19	5.51 17	5.43 22
NUEVO LEÓN	5.63 15	5.73 14	5.52 16	7.08 4	5.50 18	6.25 12	6.25 10	6.06 14	6.45 11	6.35 9	6.45 9
OAXACA	4.14 28	3.86 31	3.95 30	3.69 31	3.62 30	3.85 31	3.79 31	3.79 31	3.68 31	3.78 31	3.68 31
PUEBLA	6.47 4	6.87 6	6.45 6	6.00 10	6.80 6	7.06 5	6.55 5	7.28 3	6.80 5	6.97 5	6.88 8
QUERÉTARO	5.65 14	6.35 8	6.32 9	6.37 8	6.62 8	6.39 9	6.46 7	7.15 5	6.73 6	6.45 7	7.31 5
QUINTANA ROO	6.30 9	6.25 9	6.30 10	6.17 9	6.02 9	5.69 17	5.71 15	5.30 20	6.06 14	5.86 15	6.06 14
SAN LUIS POTOSÍ	6.45 5	7.25 3	7.13 2	7.41 3	7.33 4	7.46 3	6.60 4	7.05 6	7.31 3	7.27 3	7.28 6
SINALOA	5.16 18	5.14 19	4.34 28	4.08 29	4.13 28	4.18 28	4.39 27	4.28 28	4.15 29	3.87 30	4.03 30
SONORA	6.22 10	6.14 12	6.11 13	5.60 15	5.64 14	6.01 13	5.89 13	5.90 15	6.09 13	6.08 13	6.09 12
TABASCO	5.66 13	6.21 11	6.36 8	6.62 6	6.73 7	6.92 8	6.50 6	6.71 7	6.51 10	6.17 11	6.12 11
TAMAULIPAS	4.98 23	5.23 18	5.23 19	4.97 20	4.87 22	4.81 24	5.02 22	5.02 22	5.09 22	5.03 21	6.03 15
TLAXCALA	4.12 29	4.08 29	4.21 29	4.12 28	4.17 27	4.10 29	4.22 29	4.15 29	4.45 28	4.19 28	4.45 28
VERACRUZ	5.20 16	4.89 23	5.63 15	4.48 25	5.60 15	5.73 15	5.50 17	6.13 11	5.29 20	4.85 23	5.70 19
YUCATÁN	6.31 8	6.12 13	6.29 11	5.86 13	5.92 11	6.33 10	5.91 12	6.08 13	5.86 15	6.05 14	5.86 16
ZACATECAS	4.05 31	3.87 30	3.89 31	4.05 30	4.03 29	3.94 30	3.99 30	3.96 30	4.08 30	3.98 29	4.08 29





Tipo de Encuesta:

Vía telefónica, de manera automática y aleatoria.

Universo Muestral:

1,000 levantamientos en cada una de los estados encuestados.

Población muestra:

Población muestra hombres/mujeres habitantes de cada uno de los municipios encuestados, mayores de 18 años.

Tipo de muestra:

Aleatorio representativo

MARGEN DE ERROR:

+/-3.8%

Fecha de levantamiento:


25 al 27 de mayo de 2026

Contacto:

Luis Alberto García Lozano

Director General

lgarcia@rubrum.info

55 7188 5764 

¡Síguenos en nuestras redes sociales, da click en el ícono de Whatsapp y recibe nuestras encuestas directamente!



rubrum.info



@rubrum.info



@Rubruminfo